



**ANVÄNDARMANUAL
FÖR VINTERSLANG**



TEKNISK INFORMATION

ANVÄNDARHANDBOK FÖR PROFFSSIONELLA VINTERSLANGAR

Läs igenom bruksanvisningen innan du använder din vinterslang.
Denna produkt är en elektrisk apparat och måste behandlas därefter.
Med rätt behandling kommer du att använda din vinterslang länge.



CE-Godkänd

-30°C

Slangen är jordad och tål temperaturer ner till minus 30°C



Tillverkad av förstärkt PVC som tål tryck i upp till 10 bar



Certifierad enligt VDE-standard 230V, 1-fas



Strömkabelns längd är 1,5 meter



Anslutningen till munstycket är 25 mm



10W per meter - 230 volt



VINTERSLANG

FÖR PERIODISK- ELLER KONTINUERLIG ANVÄNDNING

Vinterslangen är utvecklad för utomhusbruk i kallt klimat.
Den externa vattenkranen som ska användas behöver vara frostsäker.
Om slangen ska seriekopplas behöver alla skarvar isoleras med isoleringshylsor.

INNAN ANVÄNDNING:

Vid nollgradig eller lägre temperatur och slangen befinner sig utomhus ska slangen varmköras innan den rullas ut eller in. Detta för att garantera lång livslängd.


EFTER ANVÄNDNING:

Efter användning ska slangen tömmas på vatten och kopplas bort från utkastaren.

STEG FÖR STEG


Läs igenom denna användarmanual innan du använder slangen.

1




Anslut slangen till lämplig vattenutkastare och kontrollera att flödet av vatten fungerar.

2



Anslut stickkontakten till 230 voltsuttag med jordfelsbrytare. Montera eventuellt munstycke eller annan utrustning på slangen.

3



Vid nollgradig eller lägre temperatur och slangen befinner sig utomhus ska slangen varmköras innan den rullas ut. Samma procedur för att rulla in. Detta för att garantera en lång livslängd.



VANLIGA FRÅGOR

Här till höger har vi samlat in vanliga frågor om din vinterslang.
För mer information kontakta din återförsäljare eller besök www.evp.se.

HAR JAG NÅGON GARANTI PÅ SLANGEN?

Det finns 1 års garanti på produkter med tillverkningsfel från inköpsdatum.

Kontakta alltid din återförsäljare i samband med garantiförfrågningar

KAN JAG SERIEKOPPLA FLER SLANGAR TILL VARANDRA?

Ja, men strömförsörjningen måste anpassas till de olika längderna i förhållande till säkring. Slangarna kan inte seriekopplas över 60 meter. Tänk alltid på att isolera fogar med isolerande hylsor

KAN JAG KLIPPA ELLER KORTA AV SLANGEN?

Nej! Klipp inte av slangen eftersom den kommer att skadas.

KAN JAG FÖRLÄNGA SLANGEN?

Ja, med en rörkoppling 25xR20 (övergångsmuff). Säljs separat som tillbehör.

VILKA LÄNGDER FINNS?

Vi levererar slangar i längder om 5, 15 och 25 meter.

Speciallängder kan beställas på begäran!

KAN JAG LÅTA VATTNET FRYSA I SLANGEN?

Ja, om vattnet har frusit, sätt i kontakten i uttaget. Upptiningen beror på hur mycket vatten som finns i slangen och vilken yttemperaturen det är. Ge slangen 10-30 minuter innan du kopplar på vattnet. NOTERA! Slangen måste alltid kopplas bort från vattenkällan när den inte används. Låt inte slangen frysa när den är ansluten till en vattenkälla. Töm slangen på så mycket vatten som möjligt före förvaring.

KAN SLANGEN ANVÄNDAS INNE?

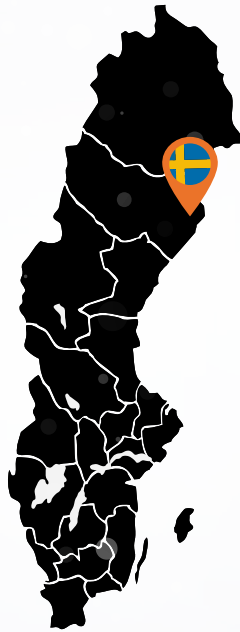
Ja, den kan användas inomhus, men slangen är konstruerad för utomhusbruk i kalla miljöer med anslutning till extern vattenkran.

HÅLLER SLANGEN VATTENKRANEN FROSTSÄKER?

Nej. Även om vattenslangen är uppvärmd kan den inte ge värmeöverföring till vattenutloppet. Det är viktigt att du installerar en frostfri utomhuskran eller isolerar den du redan har.

VAD HÄNDER OM JAG KÖR ÖVER SLANGEN?

Nej, det rekommenderas att inte köra över slagen, eftersom den kan ta skada.



EVP

Nålvägen 5, 931 57 Skellefteå

Vxl: +46 910 - 70 21 88

www.evp.se